

BELTÉRI EGYSÉGEK INDOOR UNITS


NEW

ELFO ÉS IDRAHOZ

SPLIT FALRA SZERELT

Wall mounted

IMAGINE



Az **Imagine** beltéri egység tökéletes egyensúlyt képvisel a fejlett technológia és a testre szabható dizájn között, úgy tervezték, hogy harmonikusan illeszkedjen bármilyen környezetbe. Fehér vagy antracit kivitelben kapható, és a következőknek köszönhetően testre szabható a megjelenése a három elegáns színben kapható, cserélhető, szövetborítású panelek:

- **Fekete** a modern és kifinomult stílushoz;
- **Bézs** a meleg és otthonos hangulathoz;
- **Szürke** az elegáns és időtlen megjelenéshez.

A könnyen cserélhető paneleknek köszönhetően az Imagine készülék nem csak nagy hűtési/fűtési teljesítményt nyújt, hanem igazi dekorációs elemmé válik, amely képes gazdagítani a tér dekorációját.

Öntisztító funkció

Az "Öntisztító" gomb megnyomásával a légkondicionáló egy fagyasztási, leolvasztási és szárítási ciklust indít el a nedvesség eltávolítása, a baktériumok megelőzése és a friss levegő fenntartása érdekében az optimális teljesítmény érdekében.

Egyszerű karbantartás szerszámok nélkül

Az egyszerű karbantartás érdekében kialakított szűrő, a légvezető panel és a lamella könnyen eltávolítható. A felülről eltávolítható szűrő gyors karbantartást biztosít, megkönnyítve a hozzáférést a szellőzéshez és a teljes egység tisztításához.

The **Imagine** indoor unit embodies the perfect balance between advanced technology and customizable design, crafted to seamlessly integrate into any environment. Available in white or anthracite finishes, it offers the option to personalize its appearance with interchangeable fabric-finish panels in three elegant colors:

- **Black** for a modern and sophisticated style;
- **Beige** for a warm and inviting atmosphere;
- **Gray** for a timeless and elegant look.

With easily replaceable panels, the Imagine unit not only delivers exceptional cooling and heating performance but also becomes a true decorative element, enhancing the aesthetics of your space.

Self-Cleaning Function

By pressing the "Self Cleaning" button, the air conditioner initiates a cycle of freezing, defrosting, and drying to eliminate moisture, prevent bacteria, and keep the air fresh, ensuring optimal performance.

Easy Maintenance Without Tools

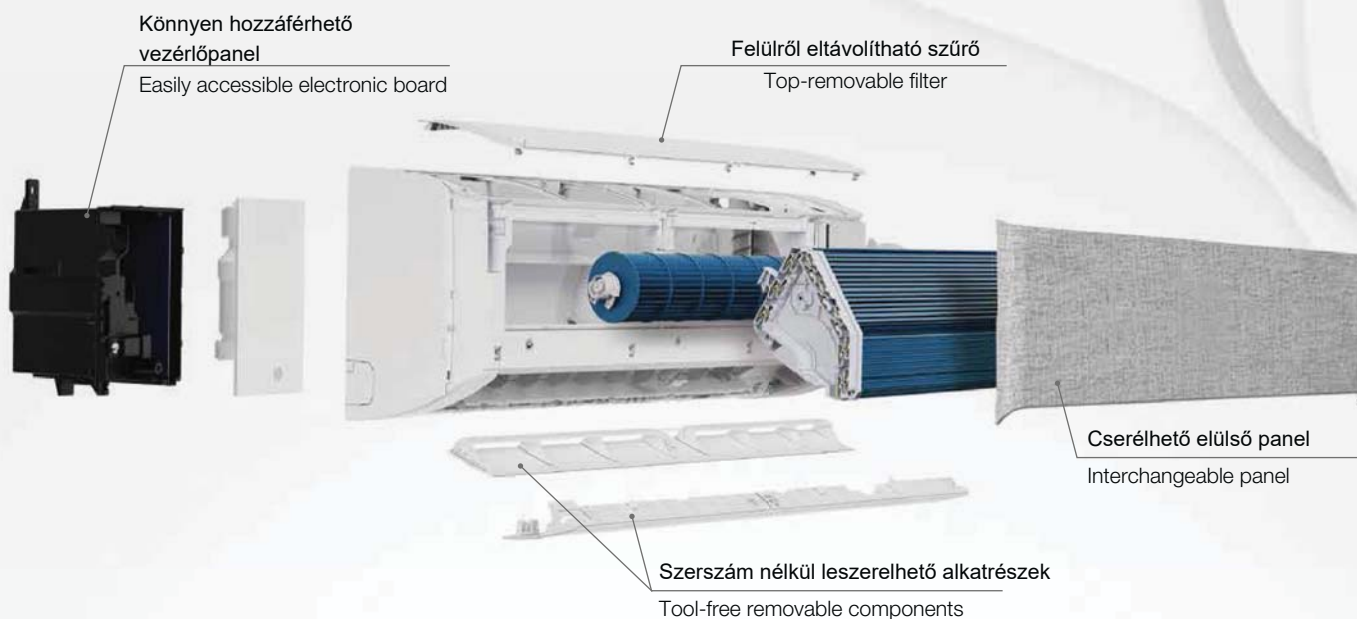
Designed for easy maintenance, the filter, air guide panel, and fin are easy to remove. The top-removable filter ensures quick maintenance, facilitating access to ventilation and cleaning of the entire unit.

Magas oldalfali beltéri egység - Wall-mounted indoor unit

Codice - Code			-	IMG-07-WH	IMG-07-BL	IMG-09-WH	IMG-09-BL	IMG-12-WH	IMG-12-BL
Tápegység - Power Supply			V-Hz-Ph	230-50-1	230-50-1	230-50-1	230-50-1	230-50-1	230-50-1
Hűtés Cooling	Teljesítmény Capacity	Névleges Nominal	W/BTU	2100/7200	2100/7200	2600/8900	2600/8900	3600/11900	3600/11900
Fűtés Heating	Teljesítmény Capacity	Névleges - Nominal	W/BTU	2300/7800	2300/7800	2800/9600	2800/9600	3650/12500	3650/12500
Levegőáramlás - Air flow			m³/h	500	500	600	600	700	700
Hangnyomás - Sound level (Hi)			dB(A)	35	35	36	36	37	37
Hangteljesítmény- Sound power			dB(A)	46	46	47	47	48	48
(Hi) Méretek- Dimensions (LxPxH)			mm	820x302x210	820x302x210	820x302x210	820x302x210	820x302x210	820x302x210
Súly - Weight			Kg	9	9	9	9	10	10
Hűtőközeg csövek Refrigeration piping	Méretek- Dimensions		inch	1/4"-3/8"	1/4"-3/8"	1/4"-3/8"	1/4"-3/8"	1/4"-3/8"	1/4"-3/8"
Beállított hőm. tartomány Set temperature range	Beltéri hőm. (Fűtés/Hűtés - Indoor (heat/cool))		°C	+16~+31	+16~+31	+16~+31	+16~+31	+16~+31	+16~+31

BELTÉRI EGYSÉG INDOOR UNITS

IMAGINE ÉS FELSZERELTSÉGE IMAGINE AND ITS COMPONENTS



VÁLASSZA KI A KÍVÁNT SZÖVETBŐL A PANEL KIVITELÉT CHOOSE THE PANEL FINISH IN THE FABRIC YOU PREFER

STANDARD

OPTIONAL



Fehér ház | White Shell




Fekete ház | Black Shell



Fekete szövet | Black fabric



Bézs szövet | Beige fabric



Szürke szövet | Grey fabric

BELTÉRI EGYSÉGEK INDOOR UNITS

ELFO ÉS IDRAHOZ

SPLIT

Wall mounted

EVOLVE



WI-FI



SWING
VÍZSZINTES
FÜGGŐLEGES
LEGYZÉS



Az Evolve a Tekno Point által kifejlesztett új fali készülék azok számára, akik a legújabb technológiai tartalom mellett elegánsabb esztétikát és innovatív designt keresnek.

Minden készülékben már benne van a **wi-fi modul**, amely azonnal csatlakoztatható a Smart Life alkalmazással. Integrálva van a **plazmaszűrő** és a vadozatú **UVC sterilizáló rendszer**. Az ultrabolya LED-lámpának köszönhetően dinamikus fertőtlenítést tesz lehetővé, ózon és negatív ionok előállításával, ugyanakkor lehetővé teszi a vírusok és baktériumok eltávolítását, így tisztítva a környezetet.

A forradalmi **perforált lamella** lehetővé teszi a "Venturi-hatás" kihasználását a kimenő levegő optimális elosztása érdekében, a kategória számára elérhető maximális komfort elérése érdekében. Több száz mikrorés a főlamellán, és a **hullámosított belső lamellán**, amely szintén mikroyukakkal rendelkezik, a lehető legtermészetesebb szellőzést. Vízszintes lamella beállítása távirányítóval.


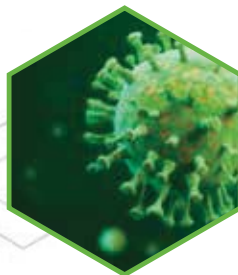
Evolve is the new wall-mounted unit developed by Tekno Point for those seeking a more elegant aesthetic and innovative design in addition to the latest technological content.

In all units the wi-fi module is already included and immediately connectable with the Smart Life App. Also integrated we find both the **plasma filter** and the brand **new UVC sterilization system**. Thanks to its ultraviolet LED lamp it allows dynamic disinfection of the battery, without the production of ozone and negative ions, while still allowing the elimination of viruses and bacteria thus purifying the room.


The revolutionary **microporous air louver** allows the "Venturi effect" to be exploited for optimal distribution of the outgoing air, achieving the highest comfort available for the category. By taking advantage of both the hundreds of micro-holes on the main air louver and the second **corrugated inner air louver**, which also has micro-holes, a breezy feeling as close as possible to the natural one is produced. Automatic horizontal flap.



Plazmaszűrő és
UVC sterilizáló rendszer
Plasma filter
and UVC sterilization system



Perforált lamella
Air louver



Hullámosított belső
légtelítő rács
Corrugated inner air
louver

Magas oldalfali beltéri egység - Wall-mounted indoor unit

Kód - Code		-	EVO-09 (l)	EVO-12 (l)
Áramellátás - Power Supply		V-Hz-Ph	230-50-1	230-50-1
Hűtés Cooling	Teljesítmény Capacity	Névleges - Nominal W/BTU	2600/8900	3500/11900
Fűtés Heating	Teljesítmény Capacity	Névleges - Nominal W/BTU	2800/9600	3650/12500
Légáramlás - Air flow		m³/h	700/650/600/500	700/650/600/500
Hangnyomás - Sound level (SHi, Hi, Med, Lo, Quiet)		dB(A)	43/39/30/25/18	43/39/30/25/18
Hangteljesítmény - Sound power (SHi, Hi, Med, Lo, Quiet)		dB(A)	54/50/41/36/29	54/50/41/36/29
Méretek - Dimensions (LxPxH)		mm	896 x 192 x 295	896 x 192 x 295
Súly - Weight		Kg	10,5	10,5
Hűtőközeg csövek Refrigeration piping	Méretek - Dimensions	inch	1/4"-3/8"	1/4"-3/8"
Beállított hőm tartomány Set temperature range	Beltéri (Fűtés/Hűtés)- Indoor (heat/cool)	°C	+16~+31	+16~+31

BELTÉRI EGYSÉGEK INDOOR UNITS

ELFO ÉS IDRAHOZ

SPLIT FALRA SZERELT

Wall mounted

SKIV



GLI INVISIBLE
THE INVISIBLES

A kellemes és harmonikus dizájnnal rendelkező, falra szerelhető SKIV beltéri egység kefe nélküli motorral, fokozatmentes szellőzésbeállítással és plazmaszűrővel van felszerelve. Wi-fi ready.

Skiv indoor unit wall, pleasant and harmonious design, equipped with a brushless motor, progressive adjustment of ventilation and a plasma filter. Wi-fi ready.

Magas oldalfali beltéri egység - Wall-mounted indoor unit

Kód - Code			-	SKIV-07	SKIV-09	SKIV-12	SKIV-18	SKIV-24
Áramellátás - Power Supply			V-Hz-Ph	230-50-1	230-50-1	230-50-1	230-50-1	230-50-1
Hűtés Cooling	Teljesítmény Capacity	Névleges Nominal	W/BTU	2100/7200	2600/8900	3500/11900	5270/18000	6450/22000
Fűtés Heating	Teljesítmény Capacity	Névleges Nominal	W/BTU	2300/7800	2800/9600	3650/12500	5500/18800	6600/22500
Légszállítás - Air flow			m³/h	520/440/230/150	520/440/230/150	580/500/300/230	850/760/570/480	1090/930/670/560
Hangnyomás - Sound level (SHi, Hi, Med, Lo, Quiet)			dB(A)	38/34/21/19	38/34/21/19	40/35/22/20	47/44/31/29	48/44/35/33
Hangteljesítmény - Sound power (SHi, Hi, Med, Lo, Quiet)			dB(A)	51/47/34/32	51/47/34/32	53/48/35/33	58/55/42/40	61/57/48/46
Méretek - Dimensions (LxPxH)			mm	821x200x283	821x200x283	884x205x298	1003x222x310	1109x250x331
Súly - Weight			Kg	9	9	10	13	16
Hűtőközeg csövek Refrigeration piping	Méretek - Dimensions		inch	1/4"-3/8"	1/4"-3/8"	1/4"-3/8"	1/4"-1/2"	1/4-5/8"
Beállított hőm tartomány Set temperature range	Beltéri hőm (fűtés/hűtés) - Indoor (heat/cool)		°C	+16~+31	+16~+31	+16~+31	+16~+31	+16~+31

DUCT LÉGCSATORNÁS VÍZSZINTES

Inverter horizontal duct

DUCT-V



Vízszintes beépítésű, légcsatornázható beltéri egység kis méretekkel, tiszta érintkezővel és inverteres motorral, amely fokozatosan szabályozza a légáramlást. 25 Pa szabványtól kezdődően különböző statikus nyomásbeállítások választhatók.

Horizontal-installation ducted indoor unit with small size with clean contact and inverter motor to adjust airflow rate progressively. different static pressure settings can be selected starting from 25 Pa standard.

Vízszintes légcsatornás beltéri egység - Horizontal ducted indoor unit

Kód - Code			-	DUCT-09-V	DUCT-12-V	DUCT-18-V	DUCT-24-V	DUCT-36-V
Áramellátás - Power Supply			V-Hz-Ph	230-50-1	230-50-1	230-50-1	230-50-1	230-50-1
Hűtés Cooling	Teljesítmény Capacity	Névleges Nominal	W/BTU	2500/8530	3500/11942	5000/17060	7000/23884	10000/36000
Fűtés Heating	Teljesítmény Capacity	Névleges Nominal	W/BTU	2600/8871	3600/12283	5200/17742	7200/24566	11000/37500
Légszállítás - Air flow			m³/h	560	560	850	1150	2000
Hangnyomás - Sound level (Turbo, Max, Med, Min)			dB(A)	40/38/36/34	40/38/36/34	43/40/38/36	45/429/40/38	48/46/43/41
Hangteljesítmény - Sound power (Turbo, Max, Med, Min)			dB(A)	40/48/46/44	50/48/46/44	53/50/48/46	55/52/50/48	58/56/53/51
Statikus nyomás - Static pressure			Pa	0-25-50	0-25-50	0-25-50-70	0-25-50-70	0-25-50-70-100
Méretek - Dimensions (LxPxH)			mm	700x450x200	700x450x200	1000x450x200	1300x450x200	1300x680x270
Súly - Weight			Kg	17	17	22	28	40
Hűtőközeg csövek Refrigeration piping	Méretek - Dimensions		inch	1/4"-3/8"	1/4"-3/8"	1/4"-1/2"	3/8"-5/8"	3/8"-3/4"
Beállított hőm tartomány Set temperature range	Beltéri hőm (fűtés/hűtés) - Indoor (heat/cool)		°C	+16~+31	+16~+31	+16~+31	+16~+31	+16~+31

Vizsgálati feltételek: Hűtés: Int. 27°C D.B. - Kelet 35°C B.S. / 24°C W.B.
Fűtés: Int. 20°C D.B. - Kelet 7°C B.S. / 6°C W.B.

TEST CONDITIONS: Cooling: Int. 27°C D.B. - East 35°C B.S. / 24°C W.B.
Heating: Int. 20°C D.B. - East 7°C B.S. / 6°C W.B.

BELTÉRI EGYSÉGEK INDOOR UNITS

ELFO- ÉS IDRAHOZ

DUCT LÉGCSATORNÁS

függőleges/vízszintes

Inverter horizontal/vertical duct

DBIS PLUS



Függőleges és vízszintes légcsatornázzható beltéri egység kompakt méretekkel; a csökkentett magasság lehetővé teszi a nagyon szűk helyekre történő telepítést is. Kefe nélküli motor.

Kondenzátum leeresztő szivattyú mellékelve.

Vertical and horizontal duct indoor unit with small dimensions; the reduced height also allows installations in very small spaces. Brushless motor. Condensate pump included.

Vízszintes/függőleges légcsatornás beltéri egység - Horizontal/vertical ducted indoor unit

Kód - Code				-	DBIS-12 PLUS	DBIS-18 PLUS
Áramellátás - Power Supply				V-Hz-Ph	230-50-1	230-50-1
Hűtés Cooling	Teljesítmény Capacity	Névleges - Nominal	W/BTU	3300/11300	5000/17100	
Fűtés Heating	Teljesítmény Capacity	Névleges - Nominal	W/BTU	3800/13000	5800/19800	
Légáramlás - Air flow				m ³ /h	700	850
Hangnyomás - Sound level				dB(A)	44	47
Hangteljesítmény - Sound power				dB(A)	55	58
Statikus nyomás - Static pressure				Pa	30	30
Méretek - Dimensions (LxPxH)				mm	730x600x200	730x600x200
Súly - Weight				Kg	17	23
Hűtőközeg csövek Refrigeration piping	Méretek - Dimensions			inch	1/4"-3/8"	1/4"-1/2"
Beállított hőm tartomány Set temperature range	Beltéri hőm (fűtés/hűtés)- Indoor (heat/cool)			°C	+16~+31	+16~+31
Leeresztő szivattyú - Drain pump				-	igen (csak vízszintes beépítés esetén) yes (horizontal installation only)	

CONSOLE

Console

CNS



Konzolos beltéri egység vonzó kialakítással, amely tökéletesen illeszkedik irodákba és üzletekbe, minden kereskedelmi környezetbe.

Console type indoor unit, with attractive design that fits perfectly in commercial environments.

Konzolos beltéri egység - Internal console unit

Kód - Code				-	CNS-09	CNS-12
Áramellátás - Power Supply				V-Hz-Ph	230-50-1	230-50-1
Hűtés Cooling	Teljesítmény Capacity	Névleges - Nominal	W/BTU	2650/9042	3500/11942	
Fűtés Heating	Teljesítmény Capacity	Névleges - Nominal	W/BTU	3200/10918	4000/13648	
Légáramlás - Air flow				m ³ /h	650	650
Hangnyomás - Sound level				dB(A)	39	39
Hangteljesítmény - Sound power				dB(A)	50	50
Méretek - Dimensions (LxPxH)				mm	700x215x600	700x215x600
Súly - Weight				Kg	16	16
Hűtőközeg csövek Refrigeration piping	Méretek - Dimensions			inch	1/4"-3/8"	1/4"-3/8"
Beállított hőm tartomány Set temperature range	Beltéri hőm (fűtés/hűtés) - Indoor (heat/cool)			°C	+16~+31	+16~+31

Vizsgálati feltételek: Hűtés: Int. 27°C B.S. - Kelet 35°C B.S. / 24°C B.U. - Fűtés: Belső 20°C B.S. - Keleti 7°C B.S. / 6°C B.U.

TEST CONDITIONS: Cooling: Int. 27°C D.B. - East 35°C B.S. / 24°C W.B. Heating: Int. 20°C D.B. - Ext 7°C B.S. / 6°C W.B.